

Поштовани привредници,

Пред вама је прво издање брошуре „Економска разгледница АП Војводине“.

Привредна комора Војводине са основним циљем да заступа интересе својих чланова и подстиче привредну активност, овим материјалом вам омогућава праћење текућих и процену будућих привредних кретања, као и боље сагледавање привредног амбијента у целини.

У истом маниру, наставићемо и убудуће да вас правовремено информисемо о главним економским показатељима привреде АП Војводине.

Желим вам успешно пословање.

Привредна комора Војводине



Бошко Вучуревић, председник


Доприни међугодишњој стопи раста БДП-а - производна страна (у п.п.)



Инфлација мерена стопама раста потрошачких цена (у %)

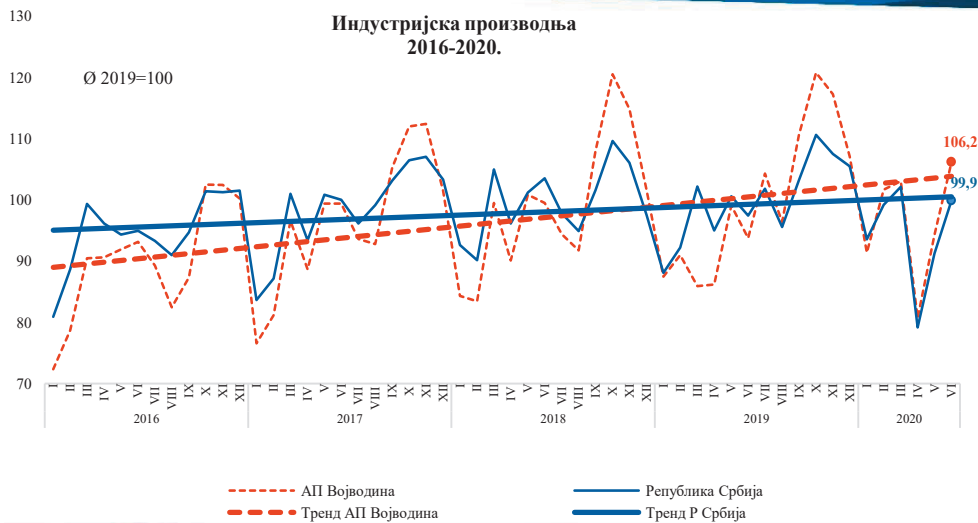


Најзначајнији доприни међугодишњој инфлацији, јун 2020. године (у п.п.)

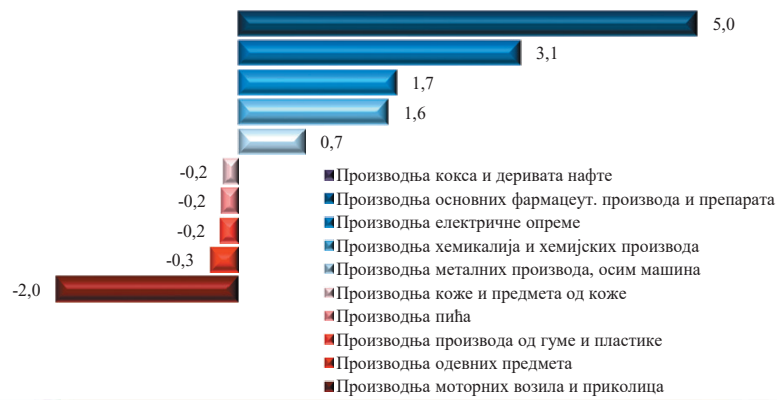


БРУТО ДОМАЋИ ПРОИЗВОД Р СРБИЈЕ ИНФЛАЦИЈА Р СРБИЈЕ

Индустријска производња 2016-2020.

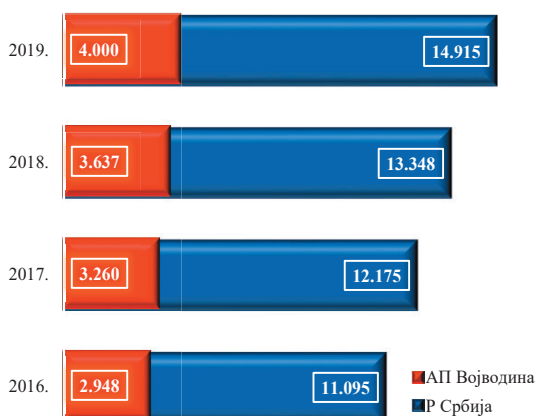


Најзначајнији доприни стопи раста укупне индустрије, јануар-јун 2020. године (у п.п.)

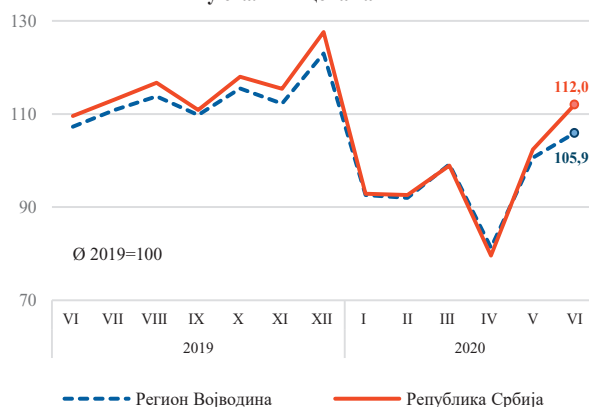


ИНДУСТРИЈСКА ПРОИЗВОДЊА АП ВОЈВОДИНЕ

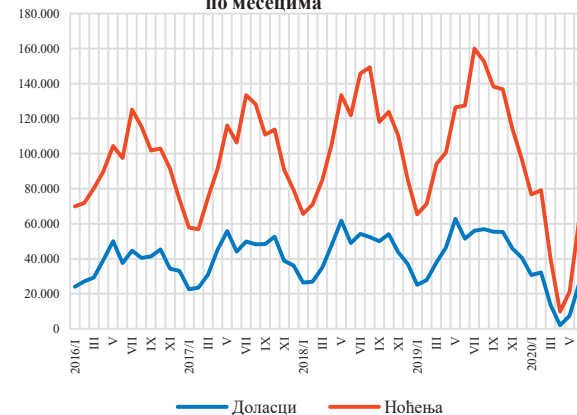
Годишњи промет робе у трговини на мало (у мил. евра)



Индекси промета робе у трговини на мало у сталним ценама

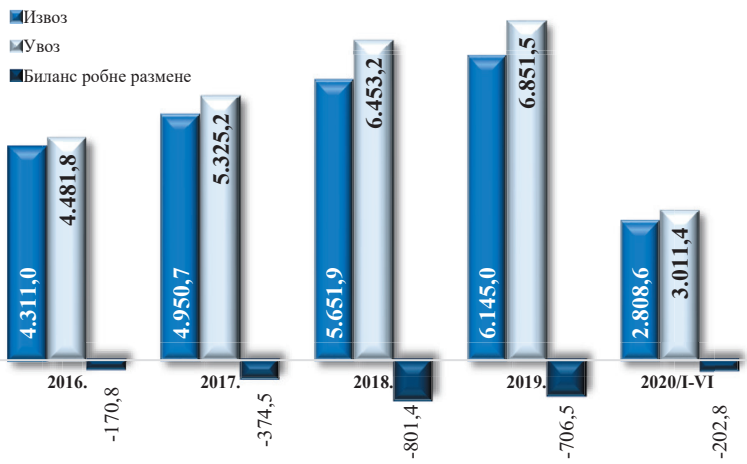


Доласци и ноћења туриста у Војводини, по месецима

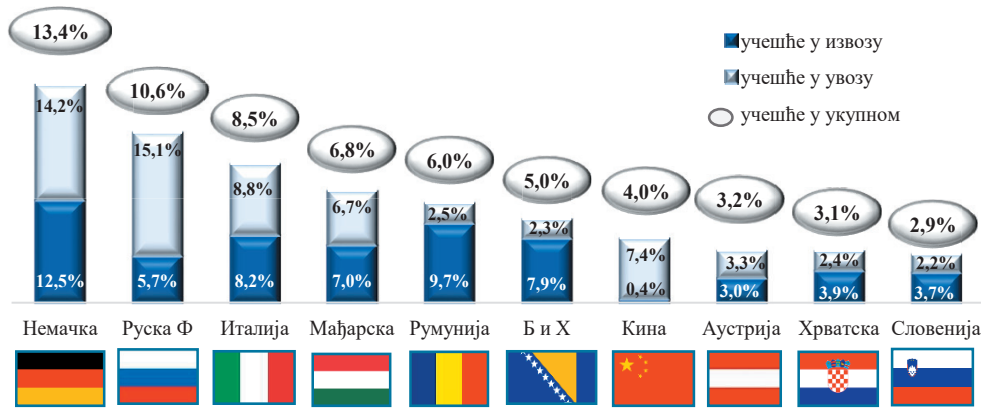


ПРОМЕТ РОБЕ У ТРГОВИНИ НА МАЛО У АП ВОЈВОДИНИ ТУРИЗАМ У АП ВОЈВОДИНИ

Кретање робне размене, у мил. евра



Учешће најзначајнијих земаља у спољнотрговинској робној размени, у периоду јануар-јун 2020. године



СПОЉНОТРГОВИНСКА РОБНА РАЗМЕНА АП ВОЈВОДИНЕ

Најзначајнији извозни производи јануар – јун 2020. године

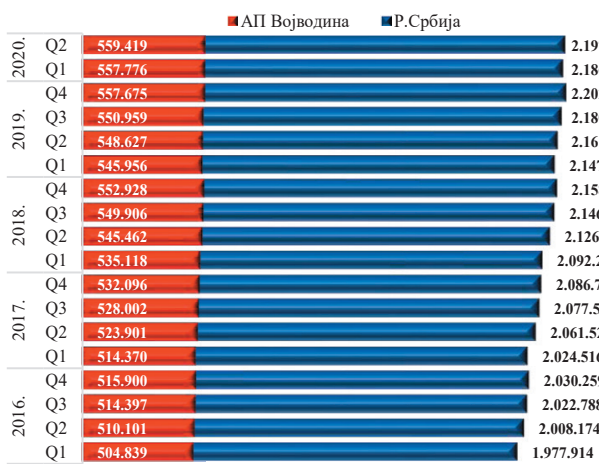
Производ	Учешће у укупном извозу (%)	Земље извоза	Учешће (%)
Сетови проводника за паљење, ост. сетови за возила	7,0%	Немачка Мађарска	40,7% 27,8%
Кукуруз, осим семенског	6,8%	Румунија Италија	69,4% 17,5%
Остали лекови, за малопродају	3,0%	Немачка Италија	40,1% 9,2%
Циркулационе пумпе за грејне системе и сл.	2,6%	Холандија В. Британија	55,0% 11,7%
Гасна уља, за остале сврхе, без биодизела	1,6%	Б и Х Бугарска	64,0% 19,6%

Најзначајнији увозни производи јануар – јун 2020. године

Производ	Учешће у укупном увозу (%)	Земље увоза	Учешће (%)
Нафта и уља од битуменозних минерала, сирова	11,6%	Руска Ф. Ирак	60,4% 21,8%
Гас природни у гасовитом стању	8,9%	Руска Ф. Мађарска	70,6% 29,4%
Неразврстана роба по ЦТ-роба на складиштењу	5,2%	Кина Немачка	24,2% 12,0%
Неразврстана роба по ЦТ-роба у слободној зони	2,0%	Немачка Аустрија	29,0% 22,2%
Жица од рафинисаног бакра, попречног пресека > 6mm	1,6%	Немачка Италија	93,3% 6,3%

СПОЉНОТРГОВИНСКА РОБНА РАЗМЕНА АП ВОЈВОДИНЕ

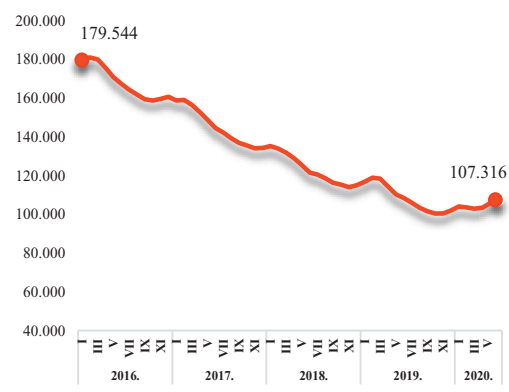
Регистрована запосленост, по кварталима



Структура регистровано запослених (без регистрованих индивидуалних пољопривредника) према секторима делатности, II квартал 2020. године

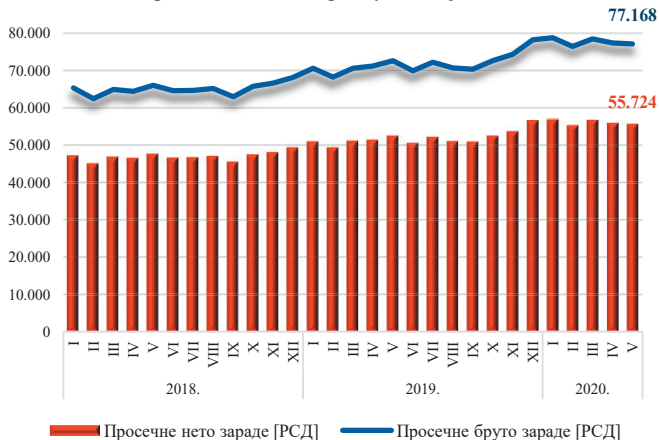


Број активно незапослених лица



СТАЊЕ НА ТРЖИШТУ РАДА У АП ВОЈВОДИНИ

Просечне месечне зараде у АП Војводини



Просечне нето зараде по окружним, по окрузима, мај 2020. године



Преглед 5 општина са највишом просечном нето зарадом у мају 2020. (РСД)

- Вршац 66.745
- Град Нови Сад 65.887
- Панчево 57.814
- Зрењанин 54.874
- Сента 54.370

Преглед 5 општина са најнижом просечном нето зарадом у мају 2020. (РСД)

- Жабалј 46.320
- Мали Иђош 46.220
- Оацин 45.413
- Бач 44.893
- Србобран 44.880

ПРОСЕЧНЕ ЗАРАДЕ ПО ЗАПОСЛЕНОМ У АП ВОЈВОДИНИ